





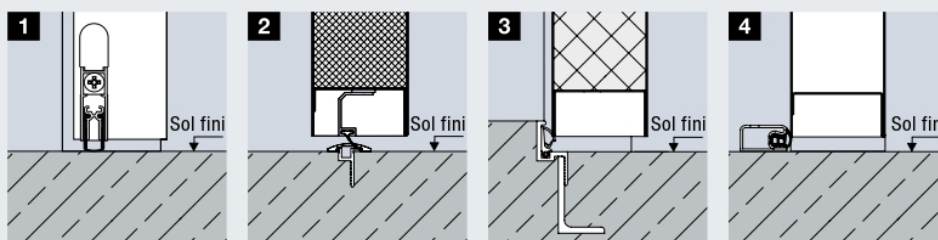
Vue d'ensemble des fonctions des portes

Conception des ouvertures dans les murs et des largeurs de passage en toute simplicité grâce aux panneaux de porte de 62 mm pour toutes les fonctions

| Désignation de la porte | Exécution | Page | Fonctions | | | | | | | | | | | |
|---|------------------|--------|---|---|---|------------------------------------|-----------------------------------|------------------------|----------------|-------------------------------|-------------------------------|--------------------------|------------------------------|---|
| | | |  |  |  | T30 EI ₂ 30 | T90 EI ₂ 90 | RS S ₂₀₀ | dB | CR 2 | CR 3 | MZ | MZA |  |
| | | | Construction mixte collée sur toute la surface | Exécution sans recouvrement | Exécution à feuillure épaisse | Coupe-feu T30 / EI ₂ 30 | Pare-feu T90 / EI ₂ 90 | Anti-fumée | Insonorisation | Sécurité anti-effraction CR 2 | Sécurité anti-effraction CR 3 | Porte multifonctionnelle | Porte pour locaux techniques | Utilisation sur murs extérieurs |
| Porte coupe-feu en acier ou en acier inoxydable STS 30 | A 1 et 2 vantaux | 28-31 | ■ | ■ | | ■ | | ● | ● | | | | | |
| Porte coupe-feu en acier ou en acier inoxydable STU 30 | A 1 et 2 vantaux | 28-31 | ■ | | ■ | ■ | | ● | ● | ● | ● | | | |
| Porte coupe-feu en acier ou en acier inoxydable STS 90 | A 1 et 2 vantaux | 32-33 | ■ | ■ | | | ■ | ● | ● | | | | | |
| Porte coupe-feu en acier ou en acier inoxydable STU 90 | A 1 et 2 vantaux | 32-33 | ■ | | ■ | | ■ | ● | ● | ● | ● | | | |
| Porte anti-fumée en acier ou en acier inoxydable STS | A 1 et 2 vantaux | 36-39 | ■ | ■ | | | | ■ | ■ | | | | | |
| Porte anti-fumée en acier ou en acier inoxydable STU | A 1 et 2 vantaux | 36-39 | ■ | | ■ | | | ■ | ■ | | | | | |
| Porte de sécurité en acier / acier inoxydable STU | A 1 et 2 vantaux | 40, 41 | ■ | | ■ | ■ | ■ | ● | ● | ■ | ■ | | | |
| Porte multifonctionnelle en acier / acier inoxydable STS | A 1 et 2 vantaux | 42-44 | ■ | ■ | | | | ● | ● | | | ■ | | |
| Porte multifonctionnelle en acier / acier inoxydable STU | A 1 et 2 vantaux | 42-44 | ■ | | ■ | | | ● | ● | ● | ● | ■ | | |
| Porte multifonctionnelle en acier STU pour l'extérieur | A 1 et 2 vantaux | 46, 47 | ■ | | ■ | | | ● | ● | ● | ● | ■ | | ■ |
| Porte pour locaux techniques en acier inoxydable Aqua STS | A 1 vantail | 45 | ■ | ■ | | | | ● | | | | | ■ | |
| Porte pour locaux techniques en acier inoxydable Aqua STU | A 1 vantail | 45 | ■ | | ■ | | | ● | | ● | | | ■ | |

Fermetures inférieures

| | | | | | | | | | | | | | | |
|---|--|---|---|---|---|---|---|---|---|---|---|---|---|---|
| 1 Joint de sol rétractable | | ○ | ○ | ○ | ○ | ● | ● | ○ | ○ | ○ | ○ | ○ | ○ | ○ |
| 2 Profilé de fermeture en aluminium avec joint | | ○ | ○ | | | | | | | ○ | ○ | ○ | ○ | ○ |
| 3 Butée de seuil avec joint | | ○ | ○ | ○ | ○ | | | | | ○ | ○ | ○ | ○ | ○ |
| 4 Butée de seuil en applique avec joint | | ○ | ○ | ○ | ○ | | | | | ○ | ○ | ○ | ○ | ○ |



- Fonction principale – de série
- Fonction additionnelle – avec équipements correspondants
- Equipement optionnel